



Bonjour à tous

Bref compte rendu de la rencontre du 23 mars 2016

Modérateur : Jacques Paquet

Table des matières

Ordre du jour de la rencontre d'aujourd'hui le 23 mars 2016	2
Item 1 – Windows 10 – Courriel ou messagerie + Sympatico	3
Item 2 – Skype – Microsoft.....	3
Item 3 – Microsoft – Groove Application de Musique.....	4
Item 4 – Windows 10 – Windows Defender.	4
Item 5 – Windows 10 – Mot de passe.....	5
Item 6 – Site VBL – À quoi sert le mot de passe.....	5
Item 7 – Ordinateur – Démarrage long.....	5
Item 8 – Logiciel – Impôt Expert.	6
Item 9 – Courriel – Pièce jointe.....	6
Item 10 – Logiciel – Installation Photo TV.	7
En pièce jointe au compte rendu.	7
Modifier le logiciel de lecture par défaut_LR.pdf	7

Mot(s) de bienvenue de Denis Théorêt

Bon après-midi à tous.

Mot (s) de la secrétaire – Marie-Claire Legault

**Je vous serais reconnaissante de me signaler votre présence.
Merci.**

Mot (s) du responsable de la formation – Denis Théorêt

Sans objet (s/o)

Mot (s) concernant les activités sociales – responsables Rita Besnard et Gilbert Richer

La prochaine activité sociale aura lieu le 11 mai prochain.

Les détails vous seront fournis en temps et lieu.

[Retour à la table des matières](#)



Ordre du jour de la rencontre d'aujourd'hui le 23 mars 2016

1-Suivi (s) : - aucun

2-Monde l'informatique: Navigateurs Internet Présentation de Denis Théorêt


Edge et Firefox

Dans ces deux navigateurs on peut obtenir un mode lecture sans les images et la publicité.
Dans les deux on peut épingler les sites les plus visités.
On peut aussi changer les onglets de place.

Ndlr- Notes élaborées concernant EDGE en utilisant les notes prises par Marie-Claire lors de la rencontre.

Avec Edge

Sur la barre d'adresse on trouve aussi certains icônes d'outils.



Le livre ou le mode lecture apparaît si on permet que le texte soit traité.

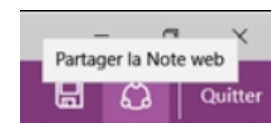
L'étoile permet d'ajouter le lien de la page dans nos favoris et liste de lecture.

Les trois barres – dirigent vers les favoris, listes de lecture et l'historique des téléchargements.

Le crayon permet d'afficher les outils pour créer une note dans la page affichée à l'écran.

On peut se servir d'un surligneur, d'un stylet, taper une note, marquer la page pour le partage.

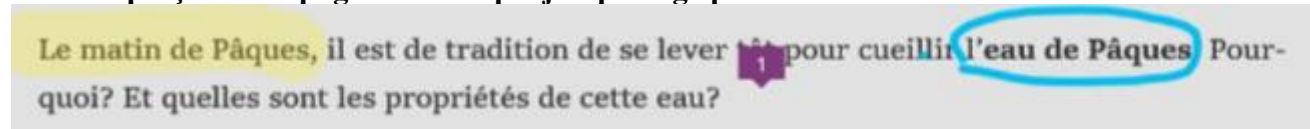
Finale



On peut soit ; enregistrer ou partager la note.

En cliquant sur l'icône de partage ; les choix de logiciels de partage installés dans votre ordinateur vous seront proposés.

Voici l'aperçu d'une page annotée que j'ai partagé par courriel.



1 On obtient le surligneur et la possibilité de mettre une note en se servant des outils de la barre d'outils dans Edge.

Pour en apprendre plus sur Edge :

<http://windows.microsoft.com/fr-ca/windows-10/getstarted-get-to-know-microsoft-edge>

Commentaire : Lucien Roy propose "Insiders" citant que des améliorations de Edge, seront disponibles avec la version Redstone à l'été (sûrement avant le 29 juillet 2016).



Windows 10 : Windows 10 et la Synchronisation avec OneDrive

1. Denis Théorêt. - Si on fait des changements dans un fichier la synchronisation va se faire automatiquement à l'ouverture du même fichier dans un autre ordi qui est synchronisé. Dixit Denis Théorêt.

Il y a un raccourci qui se place dans la barre des tâches pour la synchronisation.

2. Lucien Roy - Fait la remarque qu'il faut faire la synchronisation sur chaque ordi.

3. Denis T- Une fois que c'est fait, ça se synchronise automatiquement.

Q - Normand Lalonde demande si on peut synchroniser Windows 7 avec Windows 10?

R - Denis répond que non car c'est une application de Windows 10 qui n'est pas offert sous Windows 7

[Retour à la table des matières](#)

Tour de table :

Item 1 – Windows 10 – Courriel ou messagerie + Sympatico

Question - J'utilise Windows 7 et Windows Live mail qu'arrivera-il avec les boîtes de courriels si je migre vers Windows 10 ?

Réponse - Lors de la mise à niveau tout devrait suivre car les courriels ne sont pas affectés. Windows 10 offre l'application Courrier, mais vous pouvez utiliser Windows Live Mail dans Windows 10 et rien ne sera changé.

Commentaires - Le courrier Bell/Sympatico offre présentement le même affichage qu'Outlook.com.

Bell procède présentement à des changements pour rapatrier sur son serveur son service de messagerie qui fonctionne sur le serveur de Microsoft Hotmail.

Bell a fait suivre un courriel aux utilisateurs de la messagerie Sympatico qui traite de la Migration des courriels de Bell. À compter du début de l'année 2016, les adresses de courriel actives @bell.net et @sympatico.ca migrent vers un nouveau système de messagerie.

Pour vous préparer aux changements à venir, on vous invite à vérifier vos paramètres de messagerie en suivant quelques étapes simples.

On vous invite à vérifier et au besoin d'effectuer un changement dans le paramétrage de votre Compte pour remplacer les données concernant le serveur Entrant et le serveur Sortant.

L'accessibilité au courriel Sympatico se fera du serveur de Bell plus précisément nommé Bell.net.

Source : <http://soutien.bell.ca/Services-Internet/Courriel/Migration-courriel-quoi-savoir>

[Retour à la table des matières](#)

Item 2 – Skype – Microsoft.

Question - Est-ce vraie ou fausse la rumeur voulant que Microsoft laisse tomber Skype?

Réponse - **Oui**, Microsoft abandonne un élément de son service Skype. Le service va être suspendu à partir de juin pour les téléviseurs (intelligents) ailleurs qu'au Québec.

[Haut du document](#)



Item 3 – Microsoft – Groove Application de Musique.

Question - Peut-on étouffer ou se défaire de Groove ?

Réponse - Oui. L'application Groove gratuite permet la lecture de votre musique sur tous vos appareils, grands et petits. Il est offert avec Windows 10.

On peut utiliser une autre application telle que le lecteur **Microsoft Windows Média** en autant que ce dernier soit installé dans votre ordinateur.

Chemin à suivre pour effectuer le changement est :

Paramètres, Système, Applications par défaut, Lecteur de musique et choisir votre préféré.

N.B. Voir en pièce jointe : Modifier le logiciel de lecture par défaut_LR.pdf

Ndlr - Pour en apprendre plus sur Groove qui est plus qu'un lecteur de musique :

<https://www.microsoft.com/fr-ca/groove>

[Retour à la table des matières](#)

Item 4 – Windows 10 – Windows Defender.

Question - J'ai lu sur Internet que Windows Defender n'est pas aussi bon que Norton et qu'Edge ne supporte pas Norton ?

Réponse - Windows Defender offert avec Windows 10 est très bon et fiable.

N'importe quel autre antivirus gratuit est bon, mais il faut s'assurer de faire les mises à jour.

Windows Defender fait automatiquement ses mises à jour en arrière-plan.

De plus il vous rappelle périodiquement d'effectuer une analyse de votre système afin de conserver votre ordinateur en bon état de fonctionnement.

Norton et Edge

Bien que Norton suggère d'utiliser un autre navigateur Internet; une recherche a démontré que la dernière version de Norton fonctionnait très bien avec Windows 10.

À noter que le problème était seulement avec Edge et pas avec l'ensemble de Windows 10.

Pour en apprendre plus sur le sujet :

https://support.norton.com/sp/fr/ca/home/current/solutions/v113038371_EndUserProfile_fr_fr

Annoncé en **Février 2016** votre produit Norton fonctionnera sur Windows 10 à condition que vous ayez la version la plus récente de Norton

N.B. Il faut aussi ajouter que souvent avec un nouveau navigateur, il y a plusieurs problèmes de plugins à résoudre

Lucien Roy

[Retour à la table des matières](#)



Item 5 – Windows 10 – Mot de passe.

Question - Quand on installe Windows 10, ça demande un mot de passe.

Réponse – N'ayant pas participé à la rencontre; je trouve cette question ambiguë.

Au démarrage Windows 10 peut nous demander un mot de passe.

On peut se connecter avec un compte Microsoft et c'est ce que Microsoft propose lors de l'installation.

On peut passer outre si on le désire en changeant pour un compte local.

Voir :

Paramètres, Système, Compte, Adresse de messagerie et comptes.

On peut décider de ses **Options de connexion :**

Mot de passe ou **Code PIN**, ou **Mot de passe Image**
et voir **Paramètres associés** et **Écran de verrouillage**.

Courriel

Pour le courriel, il y a lieu de connaître le programme ou l'application courriel que vous utilisez.

Si vous utilisez l'application courrier de Windows 10 et que vous avez ajouté votre compte ou vos comptes de courriel; normalement tout se fait automatiquement et on ne vous demande pas de mot de passe.

[Retour à la table des matières](#)

Item 6 – Site VBL – À quoi sert le mot de passe.

Question - Pour le site Web des VBL à quoi ça sert 15VBL16sM6 ?

Réponse - Le 15VBL16sM sert pour accéder à la boîte de courriel des VBL et non pour le site Web.

[Retour à la table des matières](#)

Item 7 – Ordinateur – Démarrage long.

Question - J'ai un disque dur de 4 To et mon ordinateur démarre ce disque dur avant de démarrer Windows et c'est très long. Peut-on dire à Windows de ne pas tenir compte de ce disque?

Réponse - Oui, on doit effectuer un changement dans le Bios.

Présentement et en premier, il cherche sur disque dur externe et il cherche le système d'exploitation.

Définir l'ordre de boot dans le BIOS et pour en apprendre plus voir :

http://www.actual-pc.fr/tuto_bios_boot

[Retour à la table des matières](#)



Item 8 – Logiciel – Impôt Expert.

Question - J'ai installé le logiciel Impôt Expert que j'utilise pour la 3e année. Il m'identifie comme un nouveau client et il ne conserve pas les anciennes données. J'obtiens une erreur 1612. Pourquoi ?

Réponse – Une recherche avec les mots suivant "Erreur 1612" sur Internet pourrait vous renseigner et possiblement vous offrir une solution.

Ndlr – Il y a beaucoup de questionnements concernant le code d'erreur 1612 pour Impôt Expert. Cependant il est difficile de trouver une solution.

Conseil – Communiquer avec Impôt Expert : <http://www.impotexpert.ca/contact/contactez-nous>

[Retour à la table des matières](#)

Item 9 – Courriel – Pièce jointe.

Question - J'utilise la messagerie AOL et j'ai reçu un courriel de Marie-Claire duquel j'ai téléchargé la pièce jointe. Je ne trouve plus cette pièce jointe dans mes téléchargements. Que faire ?

Réponse – Avec AOL la pièce jointe sera téléchargée par votre navigateur Internet et sera enregistrée dans un Dossier ou Répertoire nommé "Téléchargements".

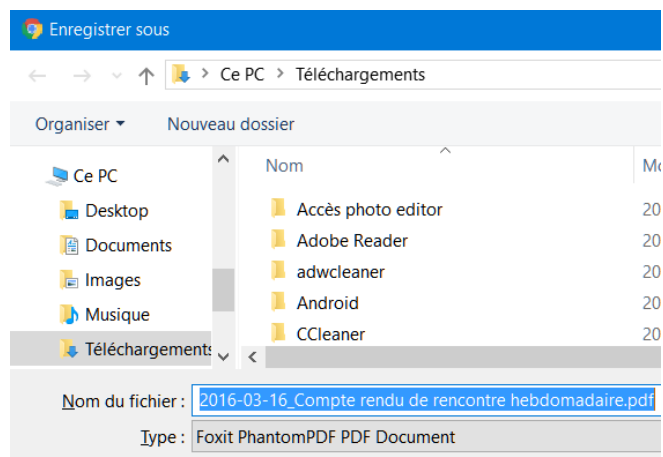
Suggestion – Recherchez, à l'aide de votre explorateur Windows, le dossier ou répertoire "Téléchargements" ou tout autre endroit préalablement déterminé pour recevoir vos téléchargements ou pièces jointes effectués à l'aide de votre navigateur Internet.

Ouvrez ce dernier et si vous avez bien téléchargé le fichier en question; ce dernier devrait se trouver à cet endroit.

Par exemple – Mon navigateur Google Chrome place les pièces jointes dans un Dossier nommé "Téléchargements".

Si non je pourrais choisir de l'enregistrer dans un autre endroit.

Autre suggestion – Si votre navigateur ne supprime pas les téléchargements lors de sa fermeture; allez voir Téléchargements en consultant les Paramètres de votre navigateur pour voir si le fichier ou la pièce jointe ne serait pas là.



Ndlr – Pour ne pas vous laisser à court de ce fichier; je vous ai transféré le message d'invitation du CCTU que Marie-Claire a envoyé à tous les membres. Vous y trouverez les pièces jointes que vous cherchez.

[Retour à la table des matières](#)



Item 10 – Logiciel – Installation Photo TV.

Question - j'ai acheté le logiciel Photo TV de François Charron que je n'arrive pas à installer car mon logiciel antivirus Kaspersky en empêche l'installation. Que faire ?

Réponse – Désactivez temporairement l'antivirus Kaspersky.
Ce logiciel étant activé vous trouverez un icône de ce logiciel sur la barre des tâches.

En cliquant sur cet icône vous obtenez accès aux fonctions de ce logiciel.

Rechercher la commande qui vous permet de suspendre ou de le *Désactiver temporairement*.

Procédez à l'installation de Photo TV et à la fin de l'installation;
il est **IMPORTANT** de ne pas oublier de réactiver Kaspersky.

N.B. Pour plus de détail, voir <http://support.kaspersky.com/fr/10022>

Bien que cet article soit pour la version 2014 de Kaspersky, c'est la même procédure pour 2015 et 2016.
La majorité des autres programmes antivirus qui ne font pas partie de Windows fonctionnent également de la même façon.

Note : Par mesure de sécurité, avant (et pendant) la suspension de la protection de l'antivirus,
il faut débrancher (désactiver) la connexion Internet.

[Retour à la table des matières](#)

En pièce jointe au compte rendu.

[Modifier le logiciel de lecture par défaut_LR.pdf](#)

Merci aux personnes suivantes :

- + Au modérateur et aux animateurs ainsi qu'aux personnes qui ont posé des questions et aux répondant(e)s pour leurs suggestions.
- + À Marie-Claire Legault (secrétaire) qui prend les notes qui me servent à produire ce compte rendu.
- + Aux collaborateurs pour leurs recherches et écrits complémentaires qui me permettent de mieux répondre aux questions.

Robert Bujold

Rédacteur du compte rendu pour les membres de l'association Les Vieux Branchés de Longueuil (VBL)

"C'est ensemble qu'on avance" <http://vieuxbranchesdelongueuil.com/>

IMPORTANT : Ce compte rendu incluant les réponses ainsi que les suggestions présentées sont le reflet des opinions des personnes qui les ont exprimées et n'engagent en rien l'association des Vieux Branchés de Longueuil, ses administrateurs, ses animateurs ou ses membres. Nous déclinons toute responsabilité sur les conséquences possibles de vos expériences que vous seriez tenté de faire suite à ce que vous auriez entendu ou discuté lors des rencontres ou entre membres de l'association des Vieux Branchés de Longueuil

[Retour à la table des matières](#)